



Tutorial e-Nofa Online

<https://efaktur.pajak.go.id>



enofa



Login

Semua

Gambar

Shopping

Buku

Video

Lainnya

Alat

SafeSearch aktif

Sekitar 972.000 hasil (0,35 detik)

Menampilkan hasil untuk **e nofa**

Atau telusuri enofa

http://efaktur.pajak.go.id

e-Nofa Online - Direktorat Jenderal Pajak >> Login

Aplikasi Permintaan Nomor Seri Faktur Pajak Secara Online.

Direktorat Jenderal Pajak ...

Patch Update Aplikasi e-Faktur 3.2 : Windows 32 bit Download ...

Lupa Password

Charisma, a fully featured, responsive, HTML5, Bootstrap ...

Manual.pdf

I. Kondisi Prasyarat (Requirement). Prasyarat untuk menggunakan ...

Telusuran lainnya dari pajak.go.id »

Selamat Datang di Aplikasi e-Nofa Online

Masukkan Username (NPWP 15 Digit) dan Password Anda

534860531643000

.....


Login

Lupa Password

Copyright Direktorat Jenderal Pajak 2015

Pengumuman

1. Aplikasi e-Faktur terbaru dapat diunduh **disini Baru!**
2. Pengguna Aplikasi e-Faktur yang telah melakukan registrasi, namun karena sesuatu hal harus melakukan registrasi ulang, dapat melakukan reset registrasi Secara Mandiri. Prosedur melakukan registrasi ulang aplikasi e-faktur dapat Anda baca di Manual **di**



CV. BR SEBELAS (53.486.053.1-643.000)
(KPP PRATAMA SIDOARJO UTARA) ▾

MAIN MENU

Home

Profile User

Administrasi Cabang

Riwayat Permintaan NSFP

Pengecekan NSFP

Permintaan Sertifikat Digital

Download Sertifikat Digital

Reset Aplikasi Client

Pengecekan SKTD

Permintaan NSFP

Pengusaha Kena Pajak / Home

Selamat Datang di Aplikasi e-Nofa Online

Berdasarkan Peraturan Direktur Jenderal Pajak nomor PER-17/PJ/2014 tanggal 20 Juni 2014 Tentang Perubahan Kedua Atas Peraturan Direktur Jenderal Pajak Nomor PER-24/PJ/2012 Tentang Bentuk, Ukuran, Tata Cara Pengisian Keterangan, Prosedur Pemberitahuan Dalam Rangka Pembuatan,Tata Cara Pembetulan Atau Penggantian, Dan Tata Cara Pembatalan Faktur Pajak terhitung mulai Tanggal 1 Juni 2013 seluruh Pengusaha Kena Pajak (PKP) wajib menggunakan Kode dan Nomor Seri Faktur Pajak sesuai dengan ketentuan aturan tersebut.

Untuk menjamin hak dan kemudahan PKP dalam melakukan aktivitas bisnisnya, Direktorat Jenderal Pajak (DJP) meluncurkan aplikasi Permohonan Mandiri Nomor Seri Faktur Pajak Secara Online atau Elektronik Nomor Faktur Online (*e-Nofa*

Terhitung mulai tanggal 1 Juli 2014, PKP yang memenuhi persyaratan sesuai dengan aturan yang berlaku dapat melakukan permohonan Nomor Seri Faktur Pajak secara mandiri menggunakan aplikasi *e-Nofa Online* dengan syarat sudah memiliki **Sertifikat Elektronik**.

Berdasarkan Pasal 1 Undang-undang Nomor 11 Tahun 2008 Tanggal 21 April 2008 tentang Informasi dan Transaksi Elektronik (UU ITE). DJP bekerja sama dengan Lembaga Sandi Negara (LSN) untuk melakukan penjaminan keamanan serta melindungi data Anda melalui Sertifikat Elektronik tersebut.

Petunjuk Menu

Permintaan Nomor Seri Faktur Pajak
Form Permintaan Nomor Seri Faktur Pajak (NSFP) Secara Mandiri, PKP harus melakukan *inject* Sertifikat Elektronik ke dalam *browser* yang digunakan. Silakan **di sini** untuk melihat petunjuk.

Daftar Permintaan Nomor Seri Faktur Pajak
Halaman ini digunakan untuk melakukan cetak ulang Permintaan Nomor Seri yang pernah dilakukan

Rekam Cabang PKP
Form yang digunakan PKP untuk merekam dan memohon Sertifikat Elektronik Perusahaan Cabang yang akan menggunakan Aplikasi Faktur Pajak Elektronik. Dengan ketentuan, Cabang tersebut sudah memiliki NPWP

Tampilan Profile User

5

- Home
- Profile User
- Administrasi Cabang
- Riwayat Permintaan NSFP
- Pengecekan NSFP
- Permintaan Sertifikat Digital
- Download Sertifikat Digital
- Reset Aplikasi Client
- Pengecekan SKTD
- Permintaan NSFP

Profil Wajib Pajak

Nomor Pokok Wajib Pajak	:	53.486.053.1-643.000	
Nama Wajib Pajak	:	CV. BR SEBELAS	
Kode Aktivasi	:	MLCOMZCA8MPM6Z27	
Kode Aktivasi eFaktur Desktop	:	MLCOMZCA8MPM6Z27	
Status Aplikasi eFaktur Desktop	:	Aktif sejak 03 April 2022	
Password	:	*****	Ganti Password
Alamat Email Utama	:	brsebelas@gmail.com	Ubah Email
Alamat Email Alternatif	:		
Alamat Wajib Pajak	:	JL KAV GRIYA SEJAHTERA BLOK C NO 18 RT 001 RW 010, KAB. SIDOARJO	
Tanggal Pendaftaran	:	04 Desember 2021	
Tanggal Pengukuhan PKP	:	25 Januari 2022	
Tanggal Aktivasi E-Nofa	:	11 Februari 2022	
Nama Account Representative (AR)	:	HARTINA SETIARI / Seksi Pengawasan VI	
KPP Terdaftar	:	KPP PRATAMA SIDOARJO UTARA	
Alamat KPP	:	Jalan Pahlawan No. 55 , Sidoarjo SIDOARJO 61212	
No. Telepon KPP	:	031-8941013 / 031-8941035	
EFIN	:		Lihat



👤 CV. BR SEBELAS (53.486.053.1-643.000)
(KPP PRATAMA SIDOARJO UTARA) ▾

- MAIN MENU
- Home
- Profile User
- Administrasi Cabang
- Riwayat Permintaan NSFP
- Pengecekan NSFP
- Permintaan Sertifikat Digital
- Download Sertifikat Digital
- Reset Aplikasi Client
- Pengecekan SKTD
- Permintaan NSFP

Pengusaha Kena Pajak / Perekaman PKP Cabang

Daftar Cabang PKP

NPWP : 53.486.053.1 - -

🔍 Tampilkan

No	NPWP / Email	No/Tanggal SK Pemusatan	Kd Aktivasi eFaktur Desktop	Status Aktivasi	Ubah	Sertifikat Digital
----	--------------	-------------------------	-----------------------------	-----------------	------	--------------------

No records found.

+ Tambah

- 📘 Informasi :
- Pengusaha Kena Pajak (PKP) dapat menambahkan data Perusahaan Cabang yang akan menerbitkan Faktur Pajak menggunakan Aplikasi Faktur Pajak Elektronik
 - Untuk dapat menggunakan Aplikasi Faktur Pajak Elektronik untuk Perusahaan Cabang, Anda dapat meng-klik tombol permintaan Sertifikat Digital di atas.
 - Isilah data dengan benar dan jujur.



CV. BR SEBELAS (53.486.053.1-643.000)
(KPP PRATAMA SIDOARJO UTARA) ▾

Permintaan NSFP

Pengusaha Kena Pajak / Daftar NSFP

Tahun Pajak :

2022

Daftar Nomor Seri Faktur Pajak

No.	Tanggal Surat Permohonan	Nomor/Tgl Surat Pemberitahuan	Jumlah Diminta/Diberi	Range Nomor Seri	Cetak
1	08 April 2022	S-2223/PPN.NSFP/WPJ.24/KP.1103/2022 08 April 2022	3 / 3	005.22.82779164 - 005.22.82779166	

Navigation icons: back, forward, search, and other controls.

MAIN MENU

Home

Profile User

Administrasi Cabang

Riwayat Permintaan NSFP

Pengecekan NSFP

Permintaan Sertifikat Digital

Download Sertifikat Digital

Reset Aplikasi Client

Pengecekan SKTD

Permintaan NSFP

Pengusaha Kena Pajak / Validasi Nomor Seri Faktur Pajak

Validasi Nomor Seri Faktur Pajak

NPWP Penerbit Faktur :

Nomor Seri Faktur Pajak :

Tanggal Faktur Pajak :

Reset

Cek

Informasi :

Surat Pemberitahuan Kode Aktivasi dan Password beserta Surat Pemberian Nomor Seri Faktur Pajak yang diterbitkan oleh Direktorat Jenderal Pajak (DJP) bersifat rahasia.

Dalam rangka memberikan kemudahan dan kenyamanan PKP, Aplikasi e-Nofa menyediakan modul pengecekan Nomor Seri Faktur Pajak yang disandingkan dengan NPWP, sehingga PKP tidak perlu memberikan Surat tersebut.

Seluruh input harus lengkap, dan tidak boleh kosong.

© 2014 Direktorat Jenderal Pajak | www.pajak.go.id

Recomended browsers : Google Chrome - Mozilla Firefox - Apple Safari

Tampilan terbaik pada resolusi 1280 x 1024

Speakers (Realtek(R) Audio): 80%

82°F
Mostly clear

ENG

20.27

19/09/2022

1

← Perpanjangan Sertifikat Digital/ Elektronik (Sertel)



Profile User

Administrasi Cabang

Riwayat Permintaan NSFP

Pengecekan NSFP

Permintaan Sertifikat Digital

Download Sertifikat Digital

Reset Aplikasi Client

Pengecekan SKTD

Permintaan NSFP

Permintaan Sertifikat Elektronik

NPWP : 53.486.053.1-643.000

Nama PKP : CV. BR SEBELAS

✔ Informasi :

- Sertifikat Elektronik telah disetujui oleh petugas KPP PRATAMA SIDOARJO UTARA
- Sertifikat Elektronik tersebut dapat diunduh disini
- Sertifikat Elektronik Anda akan berakhir pada 2024-02-11 14:44:13 WIB

↺ Reset

✔ Proses

🖨️ Cetak Surat Pernyataan

i Informasi :

- Dengan melakukan permintaan ini, Anda telah mengetahui dan telah menyetujui segala Hak dan Kewajiban yang terikat dalam menggunakan Sertifikat Elektronik. Sertifikat Elektronik dan *Passphrase* merupakan Data Rahasia Anda, dan Tidak Boleh dipindahtangankan kepada pihak lain !
- Siapkan Password Akun dan Passphrase terlebih dahulu.
- Passphrase adalah kata kunci (diisi bebas terserah PKP) sebagai kode pengaman yang nantinya dipakai pada saat permintaan NSFP secara online.
- Passphrase merupakan data rahasia dan tidak boleh diberitahukan dan/atau dipindahtangankan kepada pihak lain.
- Untuk mempercepat proses permohonan Sertifikat elektronik, Silahkan hubungi KPP Terdaftar Anda dengan menyiapkan:
 - NPWP, Nama, dan Alamat Tempat Tinggal
 - Nomor Induk Kependudukan (NIK)
 - Nomor Telepon/HP dan e-Mail yang terdaftar di DJPOnline
 - EFIN salah satu pengurus (untuk WP Badan)

- MAIN MENU
- Home
- Profile User
- Administrasi Cabang
- Riwayat Permintaan NSFP
- Pengecekan NSFP
- Permintaan Sertifikat Digital
- Download Sertifikat Digital
- Reset Aplikasi Client
- Pengecekan SKTD
- Permintaan NSFP

Selamat Datang di Aplikasi e-Nofa Online

Berdasarkan Peraturan Direktur Jenderal Pajak nomor PER-17/PJ/2014 tanggal 20 Juni 2014 Tentang Perubahan Kedua Atas Peraturan Direktur Jenderal Pajak Nomor PER-24/PJ/2012 Tentang Bentuk, Ukuran, Tata Cara Pengisian Keterangan, Prosedur Pemberitahuan Dalam Rangka Pembuatan,Tata Cara Pembetulan Atau Penggantian, Dan Tata Cara Pembatalan Faktur Pajak terhitung mulai Tanggal 1 Juni 2013 seluruh Pengusaha Kena Pajak (PKP) wajib menggunakan Kode dan Nomor Seri Faktur Pajak sesuai dengan ketentuan aturan tersebut.

Untuk menjamin hak dan kemudahan PKP dalam melakukan aktivitas bisnisnya, Direktorat Jenderal Pajak (DJP) meluncurkan aplikasi Permohonan Mandiri Nomor Seri Faktur Pajak Secara Online atau Elektronik Nomor Faktur Online (*e-Nofa Online*) sesuai dengan Pasal 9 ayat (2) huruf b Peraturan Dirjen Pajak nomor PER-17/PJ/2014.

Terhitung mulai tanggal 1 Juli 2014, PKP yang memenuhi persyaratan sesuai dengan aturan yang berlaku dapat melakukan permohonan Nomor Seri Faktur Pajak secara mandiri menggunakan aplikasi *e-Nofa Online* dengan syarat sudah memiliki **Sertifikat Elektronik**.

Berdasarkan Pasal 1 Undang-undang Nomor 11 Tahun 2008 Tanggal 21 April 2008 tentang Informasi dan Transaksi Elektronik (UU ITE). DJP bekerja sama dengan Lembaga Sandi Negara (LSN) untuk melakukan penjaminan keamanan serta melindungi data Anda melalui Sertifikat Elektronik tersebut.

Sertifikat Elektronik adalah sertifikat yang bersifat elektronik yang memuat Tanda Tangan Elektronik dan identitas yang menunjukkan status subjek hukum para pihak dalam Transaksi Elektronik yang dikeluarkan oleh Penyelenggara Sertifikasi Elektronik.

— Pasal 1 ~ UU ITE

Update Rilis

Petunjuk Menu

Permintaan Nomor Seri Faktur Pajak
Form Permintaan Nomor Seri Faktur Pajak (NSFP) Secara Mandiri, PKP harus melakukan *inject* Sertifikat Elektronik ke dalam *browser* yang digunakan. Silakan **di sini** untuk melihat petunjuk.

Daftar Permintaan Nomor Seri Faktur Pajak
Halaman ini digunakan untuk melakukan cetak ulang Permintaan Nomor Seri yang pernah dilakukan

Rekam Cabang PKP
Form yang digunakan PKP untuk merekam dan memohon Sertifikat Elektronik Perusahaan Cabang yang akan menggunakan Aplikasi Faktur Pajak Elektronik. Dengan ketentuan, Cabang tersebut sudah memiliki NPWP dan terdaftar dalam Surat Keputusan Pemusatan, serta bukan merupakan PKP.

Permintaan Sertifikat Elektronik
Form ini digunakan oleh PKP untuk mengajukan permohonan pembuatan Sertifikat Elektronik secara langsung. Permohonan pembuatan Sertifikat membutuhkan persetujuan dari Petugas Khusus merangkap sebagai *Registration Authority* yang bertempat di masing-masing KPP Terdaftar.

Download Sertifikat Elektronik
Halaman ini digunakan untuk mengunduh Sertifikat Elektronik yang telah diajukan sebelumnya.

Pengecekan NSFP
Fitur ini memberikan kemudahan Pengguna Aplikasi

Persyaratan dan Ketentuan Penggunaan Sertifikat Elektronik Direktorat Jenderal Pajak

A. Ketentuan Umum

1. Direktorat Jenderal Pajak yang selanjutnya disingkat DJP adalah unit kerja Eselon I di lingkungan Kementerian Keuangan Republik Indonesia yang diberikan kewenangan
2. Aplikasi Permintaan Nomor Seri Faktur Pajak Mandiri secara Online atau Elektronik Nomor Seri yang selanjutnya disingkat (e-Nofa) adalah Aplikasi perangkat lunak berba
3. Dasar Hukum Aplikasi e-Nofa adalah Peraturan Direktur Jenderal Pajak Nomor PER-17/PJ/2014 Tentang Perubahan Kedua Atas Peraturan Direktur Jenderal Pajak Nomo
4. Nama Pengguna atau *Username* yang digunakan adalah Nomor Pokok Wajib Pajak yang dimiliki oleh setiap Wajib Pajak sesuai dengan Ketentuan Perundang-undangan.
5. *Password* adalah kumpulan karakter atau string yang digunakan oleh Pengguna untuk memverifikasi *username* kepada aplikasi e-Nofa.
6. Tata Cara Pemberian dan Pencabutan Sertifikat Elektronik diatur dalam Peraturan Direktur Jenderal Pajak Nomor **PER-28/PJ/2015**
7. Pengguna Aplikasi e-Nofa yang selanjutnya disebut dengan pengguna adalah Pengusaha Kena Pajak (PKP) yang telah memiliki Kode Aktivasi dan Password sesuai deng
8. Setiap Pengguna bertanggungjawab melindungi kerahasiaan hak akses, file sertifikat elektronik, kode *passphrase* sertifikat dan aktivitas lainnya pada Aplikasi e-Nofa.
9. Pengguna dapat mengganti password sesuai dengan keinginannya, dan menjaganya agar selalu bersifat rahasia.
10. Menjaga kerahasiaan dan mencegah penyalahgunaan data dan informasi yang tidak diperuntukkan bagi khalayak umum.
11. File Sertifikat Elektronik Pengguna merupakan hak cipta DJP dan hanya diperuntukkan pada penggunaan layanan yang telah ditentukan oleh DJP.
12. Sertifikat Elektronik Pengguna hanya memiliki batas waktu penggunaan selama 730 hari atau dua tahun kalender sejak diterbitkan atau disetujui
13. Kode *Passphrase* Sertifikat Elektronik tidak bisa diubah ataupun di-*recover* setelah disetujui.
14. Pengguna dapat mengajukan permohonan pencabutan Sertifikat Elektronik yang sudah diterbitkan sesuai dengan tata cara yang telah ditentukan oleh DJP.
15. Setiap permohonan persetujuan sertifikat elektronik harus melalui prosedur persetujuan yang dilakukan oleh Petugas Khusus di KPP Pengguna terdaftar, dalam jangka w
16. Pengguna baru dapat mengunduh sertifikat elektronik yang telah disetujui oleh DJP melalui Aplikasi ini atau datang ke KPP.
17. Pengguna akan diberikan notifikasi melalui surat elektronik *e-mail*

B. Ketentuan Penggunaan

1. Pengguna wajib tunduk dan taat pada semua peraturan yang berlaku di Indonesia yang berhubungan dengan penggunaan jaringan dan komunikasi data baik di wilayah Indonesia maupun dari dan keluar wilayah Indonesia melalui Aplikasi e-Nofa
2. Pengguna bertanggungjawab penuh atas isi transaksi yang dilakukan dengan menggunakan Aplikasi e-Nofa
3. Pengguna setuju bahwa usaha untuk memanipulasi data, mengacaukan sistem elektronik dan jaringannya adalah tindakan melanggar hukum.
4. Pengguna wajib membaca dan memahami petunjuk penggunaan atau manual aplikasi sebelum melakukan aktivitas dalam Aplikasi e-Nofa

C. Perubahan

1. DJP berhak/dapat menambah, mengurangi, memperbaiki aturan dan ketentuan Penggunaan ini setiap saat, dengan atau tanpa pemberitahuan sebelumnya.
2. Pengguna wajib taat kepada aturan dan ketentuan yang telah ditambah, dikurangi, diperbaiki tersebut.

⬇️ Ok

New tabCtrl+T

New windowCtrl+N

New Incognito windowCtrl+Shift+N

History

DownloadsCtrl+J

Bookmarks

Zoom-90%+🔍

Print...Make Text Smaller

Cast...

Find...Ctrl+F

More tools

EditCutCopyPaste

Settings

Help

Exit



MAIN MENU

- Home
- Profile User
- Administrasi Cabang
- Riwayat Permintaan NSFP
- Pengecekan NSFP
- Permintaan Sertifikat Digital
- Download Sertifikat Digital
- Reset Aplikasi Client
- Pengecekan SKTD
- Permintaan NSFP

Pengusaha Kena Pajak / Unduh Sertifikat Elektronik

Download Sertifikat Elektronik

Informasi :
Sertifikat Elektronik Anda berlaku sampai dengan 11 Februari 2024 14:44:13

Unduh



CV. BR SEBELAS (53.486.053.1-643.000)
(KPP PRATAMA SIDOARJO UTARA)

MAIN MENU

- Home
- Profile User
- Administrasi Cabang
- Riwayat Permintaan NSFP
- Pengecekan NSFP
- Permintaan Sertifikat Digital
- Download Sertifikat Digital
- Reset Aplikasi Client
- Pengecekan SKTD
- Permintaan NSFP

Pengusaha Kena Pajak / Unduh Sertifikat Elektronik

Download Sertifikat Elektronik

Informasi :
Sertifikat Elektronik An

Masukkan Passphrase

Passphrase :

Konfirmasi Passphrase :

OK

Batal



MAIN MENU

- Home
- Profile User
- Administrasi Cabang
- Riwayat Permintaan NSFP
- Pengecekan NSFP
- Permintaan Sertifikat Digital
- Download Sertifikat Digital
- Reset Aplikasi Client
- Pengecekan SKTD
- Permintaan NSFP

Pengusaha Kena Pajak / Unduh Sertifikat Elektronik


Download Sertifikat Elektronik

Informasi :
Sertifikat Elektronik Anda berlaku sampai dengan 11 Februari 2024 14:44:13

Unduh



Install Sertel di Browser (1)

- 
- MAIN MENU

 - Home
 - Profile User
 - Administrasi Cabang
 - Riwayat Permintaan NSFP
 - Pengecekan NSFP
 - Permintaan Sertifikat Digital
 - Download Sertifikat Digital
 - Reset Aplikasi Client
 - Pengecekan SKTD
 - Permintaan NSFP

Pengusaha Kena Pajak / Unduh Sertifikat Elektronik

Download Sertifikat Elektronik













Informasi :

Sertifikat Elektronik Anda berlaku sampai dengan 11 Februari 2024 14:44:13

Unduh

- CV (K

 - New tab Ctrl+T
 - New window Ctrl+N
 - New Incognito window Ctrl+Shift+N
 - History
 - Downloads Ctrl+J
 - Bookmarks
 - Zoom - 90% +
 - Print... Ctrl+P
 - Cast...
 - Find... Ctrl+F
 - More tools
 - Edit Cut Copy Paste
 - Settings
 - Help
 - Exit

-  **Settings**
-  You and Google
 -  Autofill
 -  **Privacy and security**
 -  Appearance
 -  Search engine
 -  Default browser
 -  On startup
 -  Languages
 -  Downloads
 -  Accessibility
 -  System

Search settings

Take the Privacy Guide

Review key privacy and security controls in Chrome

[Get started](#) [No thanks](#)



Safety check

 Chrome can help keep you safe from data breaches, bad extensions, and more [Check now](#)

Privacy and security

 [Clear browsing data](#)
Clear history, cookies, cache, and more

chrome://settings/privacy

Install Sertel di Browser (3)



17

Settings

Search settings

You and Google

Autofill

Privacy and security

Appearance

Search engine

Default browser

On startup

Languages




Downloads

Accessibility

System

Reset and clean up

Privacy and security

 Clear browsing data
Clear history, cookies, cache, and more Privacy Guide
Review key privacy and security controls Cookies and other site data
Third-party cookies are blocked in Incognito mode Security
Safe Browsing (protection from dangerous sites) and other security settings Site settings
Controls what information sites can use and show (location, camera, pop-ups, and more) Privacy Sandbox
Trial features are on

534860531643000....p12


Show all





ENG


20.41
19/09/2022


1


 **Settings**


 You and Google


 Autofill


 **Privacy and security**


 Appearance


 Search engine


 Default browser


 On startup


 Languages


 Downloads

 Accessibility

 System

 Reset and clean up

← Security 



Safe Browsing

☐

Enhanced protection


Faster, proactive protection against dangerous websites, downloads, and extensions. Warns you about password breaches. Requires browsing data to be sent to Google.

▼


☐


Standard protection


 **SCROLL
KEBAWAH**





Settings


 You and Google


 Autofill


 Privacy and security


 Appearance


 Search engine


 Default browser


 On startup

 Languages

 Downloads

 Accessibility

 System

 Reset and clean up

Use secure DNS

Determines how to connect to websites over a secure connection

☒ With your current service provider

Secure DNS may not be available all the time

☐ With Custom

Manage phones

Control which phones you use as security keys

Manage certificates

Manage HTTPS/SSL certificates and settings

Google Advanced Protection Program

Safeguards the personal Google Accounts of anyone at risk of targeted attacks

Install Sertel di Browser (6)

Intended purposes: Personal Other People Intermediate Certification Authorities Trusted Root Certification Authorities

Issued To	Issued By	Expir...	Friendly N...
-----------	-----------	----------	---------------

Import...

Export...

Remove

Advanced

Certificate intended purposes

View

Close

Languages

Downloads

Accessibility

System

Reset and clean up

534860531643000....p12

Install Sertel di Browser (7)

Welcome to the Certificate Import Wizard

This wizard helps you copy certificates, certificate trust lists, and certificate revocation lists from your disk to a certificate store.

A certificate, which is issued by a certification authority, is a confirmation of your identity and contains information used to protect data or to establish secure network connections. A certificate store is the system area where certificates are kept.

To continue, click Next.

Next

Cancel

OneDrive



Screenshot saved

The screenshot was added to your OneDrive.

Install Sertel di Browser (8)

File to Import

Specify the file you want to import.

File name:

Browse...

Note: More than one certificate can be stored in a single file in the following formats

Personal Information Exchange- PKCS #12 (.PFX,.P12)

Cryptographic Message Syntax Standard- PKCS #7 Certificates (.P7B)

Microsoft Serialized Certificate Store (.SST)

Next

Cancel

Accessibility

System

Reset and clean up

534860531643000....p12

82°F
Mostly clear



ENG



20.42
19/09/2022

1

OneDrive



Screenshot saved

The screenshot was added to your OneDrive.

← → ↕ ⬆

⬇ This PC > Downloads >

↻ 🔍 Search Downloads

Organize ▾ New folder

★ Quick access

Desktop ⚙

Downloads ⚙

Documents ⚙

Pictures ⚙

Gdrive ⚙

G:\ ⚙

BDS

EDU220915-BDS

LAP-MANUAL-2

PPN

OneDrive - Person

.jinit

ARIYYU

Name	Date modified	Type	Size
▼ Last week (2)			
2022-20220916T234803Z-001	17/09/2022 06.48	File folder	
people-meeting-online-via-video-conference-fl...	17/09/2022 06.14	File folder	
▼ Earlier this month (1)			
online-shopping-banner-concept-paper-cut-cra...	09/09/2022 05.06	File folder	
▼ Earlier this year (13)			
Logo-20220412T154544Z-001	12/04/2022 22.46	File folder	
ETaxInvoice_Windows_32bit	12/04/2022 18.34	File folder	
Compressed	03/04/2022 13.58	File folder	
Documents	03/04/2022 13.43	File folder	
Music	03/04/2022 13.43	File folder	
Programs	03/04/2022 13.43	File folder	
Video	03/04/2022 13.43	File folder	
Patch OP v2 0.0.0	31/03/2022 13.00	File folder	

File name:

X.509 Certificate (*.cer;*.crt) ▾

X.509 Certificate (*.cer;*.crt)

Personal Information Exchange (*.pfx;*.p12)

Certificate Trust List (*.stl)

Certificate Revocation List (*.crl)

Microsoft Serialized Certificate Store (*.sst)

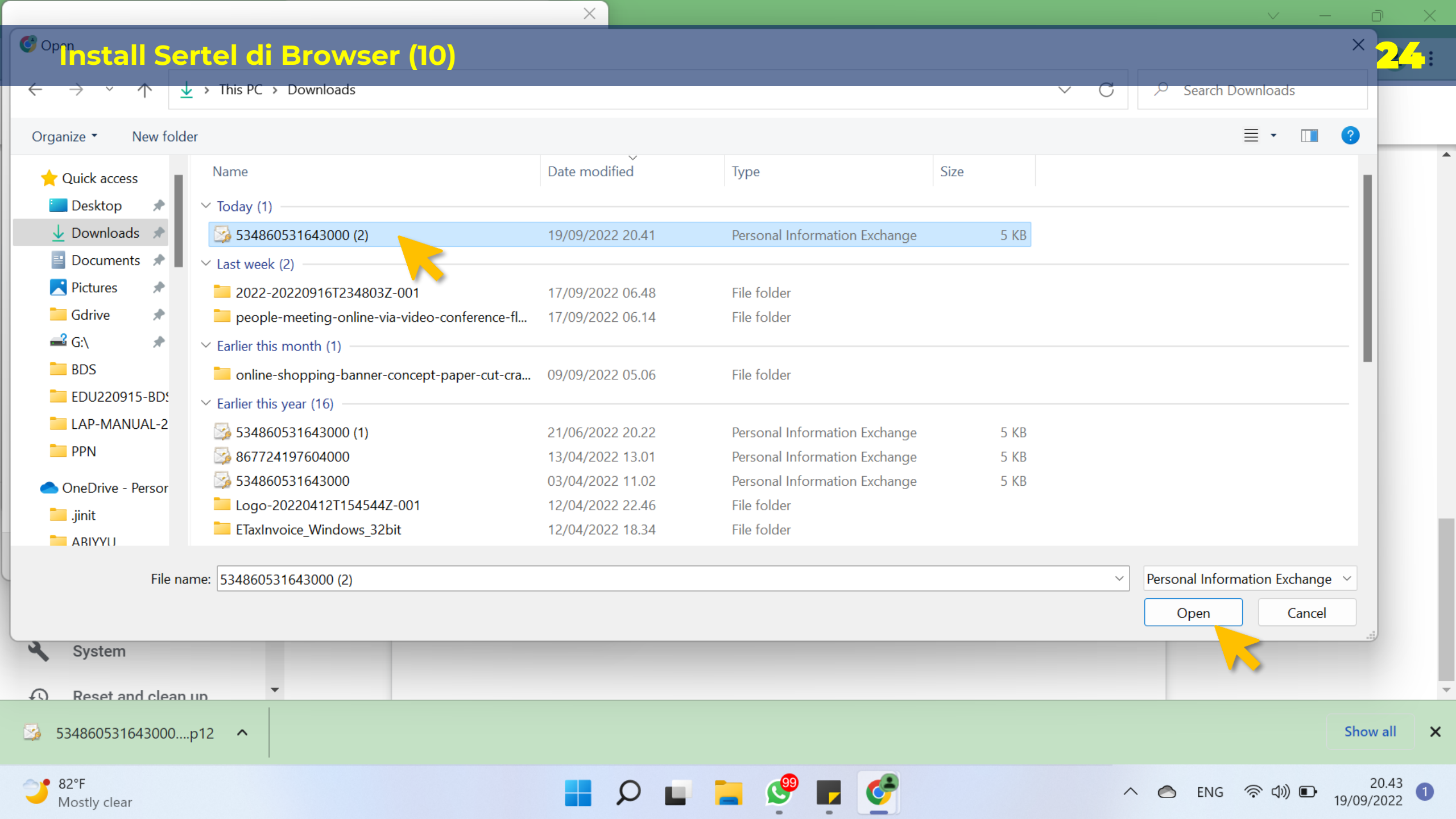
PKCS #7 Certificates (*.spc;*.p7b)

All Files (*.*)

534860531643000....p12 ⬆

Show all

24:



Install Sertel di Browser (11)

File to Import

Specify the file you want to import.

File name:

C:\Users\abufa\Downloads\534860531643000 (2).p12

Browse...

Note: More than one certificate can be stored in a single file in the following formats:

Personal Information Exchange- PKCS #12 (.PFX,.P12)

Cryptographic Message Syntax Standard- PKCS #7 Certificates (.P7B)

Microsoft Serialized Certificate Store (.SST)

Next

Cancel

OneDrive



Screenshot saved

The screenshot was added to your OneDrive.

Install Sertel di Browser (12)

Private key protection

To maintain security, the private key was protected with a password.

Type the password for the private key.

Password:

••••••••

☐ Display Password

Import options:

☐ Enable strong private key protection. You will be prompted every time the private key is used by an application if you enable this option.

☐ Mark this key as exportable. This will allow you to back up or transport your keys at a later time.

☐ Protect private key using virtualized-based security(Non-exportable)

☒ Include all extended properties.

Next

Cancel

Accessibility

System

Reset and clean up

534860531643000....p12

82°F
Mostly clear



20.43
19/09/2022

Install Sertel di Browser (13)

Certificate Store

Certificate stores are system areas where certificates are kept.

Windows can automatically select a certificate store, or you can specify a location for the certificate.

☐ Automatically select the certificate store based on the type of certificate

☒ Place all certificates in the following store

Certificate store:

Personal

Browse...

Next

Cancel

OneDrive



Screenshot saved

The screenshot was added to your OneDrive.

Install Sertel di Browser (14)

Completing the Certificate Import Wizard

The certificate will be imported after you click Finish.

You have specified the following settings:

Certificate Store Selected by User	Personal
Content	PFX
File Name	C:\Users\abufa\Downloads\534860531643000 (2).p12

Finish

Cancel

OneDrive



Screenshot saved

The screenshot was added to your OneDrive.

Install Sertel di Browser (15)

Intended purposes: Personal Other People Intermediate Certification Authorities Trusted Root Certification Authorities

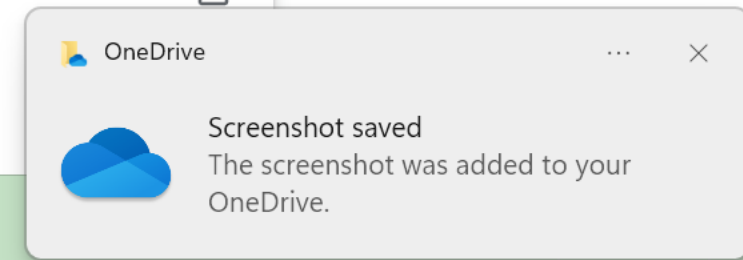
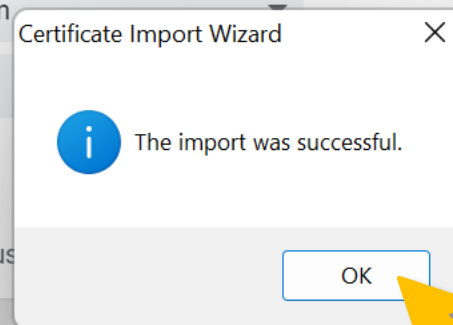
Issued To	Issued By	Expir...	Friendly N...
-----------	-----------	----------	---------------

Import... Export... Remove Advanced

Certificate intended purposes

View

Close



Install Sertel di Browser (16)

Intended purposes: < >

Personal Other People Intermediate Certification Authorities Trusted Root Certification Authorities

Issued To	Issued By	Expir...	Friendly N...
BRSEBELAS-...	Otoritas Sertifi...	11/02...	brsebelas-...

Import...

Export...

Remove

Advanced

Certificate intended purposes

View

Close



Languages

Downloads

Accessibility

System

Reset and clean up

Manage HTTPS/SSL certificates and settings

Google Advanced Protection Program

Safeguards the personal Google Accounts of anyone at risk of targeted attacks

534860531643000....p12 ^

Show all

X



👤 CV. BR SEBELAS (53.486.053.1-643.000)
(KPP PRATAMA SIDOARJO UTARA) ▾

MAIN MENU

- Home
- Profile User
- Administrasi Cabang
- Riwayat Permintaan NSFP
- Pengecekan NSFP
- Permintaan Sertifikat Digital
- Download Sertifikat Digital
- Reset Aplikasi Client
- Pengecekan SKTD**
- Permintaan NSFP

Pengusaha Kena Pajak / Cek SKTD

Cek SKTD

NPWP Pembeli/Penerima Fasilitas	:	<input type="text"/>
Nomor SKTD	:	<input type="text"/>
Nomor RKIP	:	<input type="text"/>

✕ Reset

🔍 Cek

← **Permintaan Nomor Seri Faktur Pajak (1)**CV. BR SEBELAS (53.486.053.1-643.000)
(KPP PRATAMA SIDOARJO UTARA) ▾

MAIN MENU

Home

Profile User

Administrasi Cabang

Riwayat Permintaan NSFP

Pengecekan NSFP

Permintaan Sertifikat Digital

Download Sertifikat Digital

Reset Aplikasi Client

Pengecekan SKTD

Permintaan NSFP

Pengusaha Kena Pajak / Home

Selamat Datang di Aplikasi e-Nofa Online

Berdasarkan Peraturan Direktur Jenderal Pajak nomor PER-17/PJ/2014 tanggal 20 Juni 2014 Tentang Perubahan Kedua Atas Peraturan Direktur Jenderal Pajak Nomor PER-24/PJ/2012 Tentang Bentuk, Ukuran, Tata Cara Pengisian Keterangan, Prosedur Pemberitahuan Dalam Rangka Pembuatan, Tata Cara Pembetulan Atau Penggantian, Dan Tata Cara Pembatalan Faktur Pajak terhitung mulai Tanggal 1 Juni 2013 seluruh Pengusaha Kena Pajak (PKP) wajib menggunakan Kode dan Nomor Seri Faktur Pajak sesuai dengan ketentuan aturan tersebut.

Untuk menjamin hak dan kemudahan PKP dalam melakukan aktivitas bisnisnya, Direktorat Jenderal Pajak (DJP) meluncurkan aplikasi Permohonan Mandiri Nomor Seri Faktur Pajak Secara Online atau Elektronik Nomor Seri Faktur Online (*e-Nofa Online*) sesuai dengan Pasal 9 ayat (2) huruf b Peraturan Dirjen Pajak nomor PER-17/PJ/2014.

Terhitung mulai tanggal 1 Juli 2014, PKP yang memenuhi persyaratan sesuai dengan aturan yang berlaku dapat melakukan permohonan Nomor Seri Faktur Pajak secara mandiri menggunakan aplikasi *e-Nofa Online* dengan syarat sudah memiliki **Sertifikat Elektronik**.

Berdasarkan Pasal 1 Undang-undang Nomor 11 Tahun 2008 Tanggal 21 April 2008 tentang Informasi dan Transaksi Elektronik (UU ITE). DJP bekerja sama dengan Lembaga Sandi Negara (LSN) untuk melakukan penjaminan keamanan serta melindungi data Anda melalui Sertifikat Elektronik tersebut.

Sertifikat Elektronik adalah sertifikat yang bersifat elektronik yang memuat Tanda Tangan Elektronik dan identitas yang menunjukkan status subjek hukum para pihak dalam Transaksi Elektronik yang dikeluarkan oleh Penyelenggara Sertifikasi Elektronik.

— Pasal 1 ~ UU ITE

Petunjuk Menu

Permintaan Nomor Seri Faktur Pajak

Form Permintaan Nomor Seri Faktur Pajak (NSFP) Secara Mandiri, PKP harus melakukan *inject* Sertifikat Elektronik ke dalam *browser* yang digunakan. Silakan **di sini** untuk melihat petunjuk.

Daftar Permintaan Nomor Seri Faktur Pajak

Halaman ini digunakan untuk melakukan cetak ulang Permintaan Nomor Seri yang pernah dilakukan

Rekam Cabang PKP

Form yang digunakan PKP untuk merekam dan memohon Sertifikat Elektronik Perusahaan Cabang yang akan menggunakan Aplikasi Faktur Pajak Elektronik. Dengan ketentuan, Cabang tersebut sudah memiliki NPWP dan terdaftar dalam Surat Keputusan Pemusatan, serta bukan merupakan PKP.

Permintaan Sertifikat Elektronik

Form ini digunakan oleh PKP untuk mengajukan permohonan pembuatan Sertifikat Elektronik secara langsung. Permohonan pembuatan Sertifikat membutuhkan persetujuan dari Petugas Khusus merangkap sebagai *Registration Authority* yang bertempat di masing-masing KPP Terdaftar.

Download Sertifikat Elektronik

Halaman ini digunakan untuk mengunduh Sertifikat Elektronik yang telah diajukan sebelumnya.

Pengecekan NSFP

Fitur ini memberikan kemudahan Pengguna Aplikasi

<https://efaktur.pajak.go.id:8443/pkp/permintaansfp>

Update Rilis



Your connection is not private

Attackers might be trying to steal your information from **efaktur.pajak.go.id** (for example, passwords, messages, or credit cards). [Learn more](#)

NET::ERR_CERT_AUTHORITY_INVALID

💡 To get Chrome's highest level of security, [turn on enhanced protection](#)

Hide advanced

Back to safety

This server could not prove that it is **efaktur.pajak.go.id**; its security certificate is not trusted by your computer's operating system. This may be caused by a misconfiguration or an attacker intercepting your connection.

[Proceed to efaktur.pajak.go.id \(unsafe\)](#)



Permintaan Nomor Seri Faktur Pajak (3)



34

Select a certificate

Select a certificate to authenticate yourself to efaktur.pajak.go.id:8443

Subject	Issuer	Serial
BRSEBELAS-534860531643000	Otoritas Sertifikat Di...	505804FB1BEB298A

[Certificate information](#)

OK

Cancel



To get Chrome's highest level of security, [turn on enhanced protection](#)

[Hide advanced](#)[Back to safety](#)

This server could not prove that it is **efaktur.pajak.go.id**; its security certificate is not trusted by your computer's operating system. This may be caused by a misconfiguration or an attacker intercepting your connection.

[Proceed to efaktur.pajak.go.id \(unsafe\)](#)



ENG



Permintaan Nomor Seri Faktur Pajak (4)

- MAIN MENU
- Home
- Profile User
- Administrasi Cabang
- Riwayat Permintaan NSFP
- Pengecekan NSFP
- Permintaan Sertifikat Digital
- Download Sertifikat Digital
- Reset Aplikasi Client
- Pengecekan SKTD
- Permintaan NSFP

Pengusaha Kena Pajak / Permohonan Nomor Seri Faktur Pajak

Permohonan Nomor Seri Faktur Pajak

NPWP : 53.486.053.1-643.000

Nama PKP : CV. BR SEBELAS

Tanggal PKP : 25-01-2022

Penyampaian SPT : Elektronik

Tahun Pajak : 2022

Data Pemohon

Nama Pemohon :

Jabatan Pemohon :

Jumlah NSFP Diminta : 0

Masa SPT 3 Bulan Terakhir :

Juli 2022	1
Juni 2022	0
Mei 2022	0

Hitung Ulang

Proses

Permintaan Nomor Seri Faktur Pajak (5)



36




S-2223_PPN.NSFP_WPJ.24_KP.1103_2022 (2).pdf

1 / 1



67%



1



KANTOR PELAYANAN PAJAK PRATAMA SIDOARJO UTARA

Jalan Pahlawan No. 55, Sidoarjo, SIDOARJO
TELEPON 031-8941013 FAKSIMILE 031-8941035
LAYANAN INFORMASI DAN KELUHAN KRING PAJAK (021) 500200
EMAIL pengaduan@pajak.go.id

E - NOFA

ELEKTRONIK NOMOR SERI
FAKTUR PAJAK

2022

Diterbitkan untuk PKP :
NPWP : 53.486.053.1-643.000
Nama : CV. BR SEBELAS

Surat Pemberitahuan DJP
No : S-
2223/PPN.NSFP/PPJ.24/KP.1103/2022
Tgl : 08 April 2022

Surat Permohonan PKP
No : PEM-
339393979/534860531/643/2022

Direktorat Jenderal Pajak memberikan Nomor Seri
Faktur Pajak sebanyak 3 dimulai dari :

005.22.82779164

sampai dengan

005.22.82779166

PEMBERITAHUAN DIREKTORAT JENDERAL PAJAK :

1. NOMOR SERI FAKTUR PAJAK INI DIPERGUNAKAN UNTUK PEMBUATAN FAKTUR PAJAK DIMULAI DARI TANGGAL 08 April 2022 UNTUK TAHUN 2022 .
2. PEMBUATAN FAKTUR PAJAK MENGIKUTI TATA CARA SEBAGAIMANA DIATUR DALAM PERATURAN PERPAJAKAN YANG MENGATUR TENTANG TATA CARA PEMBUATAN FAKTUR PAJAK.
3. DALAM HAL NOMOR SERI YANG DIBERIKAN SUDAH HAMPIR HABIS, PENGUSAHA KENA PAJAK DIMINTA UNTUK MENGAJUKAN KEMBALI SURAT PERMOHONAN NOMOR SERI FAKTUR PAJAK SESUAI DENGAN KETENTUAN
4. DIREKTUR JENDERAL PAJAK MENYATAKAN BAHWA DOKUMEN INI TIDAK MEMERLUKAN TANDATANGAN DARI PEJABAT DIREKTORAT JENDERAL PAJAK.



82°F

Mostly clear



ENG

21.14
19/09/2022

1

PAJAK KUAT
INDONESIA MAJU

Terima kasih
Pajak Kita, Untuk Kita



DitjenPajakRI



www.pajak.go.id



1 500 200

www.pajak.go.id